



**FONDO CAPITALIZACIÓN LABORAL
ESTADO DE SITUACION FINANCIERA
Acumulado al 31 Marzo de 2017 y 2016
(En colones costarricenses sin céntimos)**

ACTIVO	Notas	31/03/2017	31/03/2016
Disponibilidades			
Cuentas corrientes en entidades financieras públicas del país	10.1	¢ 5,127,166,874	10,529,381,026
Total de disponibilidades		5,127,166,874	10,529,381,026
Inversiones en valores			
	4-5 / 10.2		
Emisores Nacionales			
En valores emitidos por el Banco Central de Costa Rica		9,004,083,418	16,822,577,418
En valores emitidos por el Gobierno		32,402,831,390	23,271,026,130
En valores emitidos por otras entidades publicas no financieras		1,396,693,981	1,385,088,252
En valores emitidos por bancos comerciales del estado		2,006,518,980	3,934,415,923
En valores emitidos por bancos públicos creados por leyes especiales		7,299,490,098	7,320,504,862
En valores emitidos por bancos privados		22,594,459,583	14,515,963,996
En valores emitidos por entidades financieras privadas		4,088,305,871	5,260,000,001
En valores emitidos por entidades no financieras privadas		6,376,735,223	4,256,205,640
En títulos de participación de fondos de inversión cerrados		9,450,207,055	8,578,003,567
Emisores Extranjeros			
En títulos de participación de fondos de inversión abiertos	15.b	4,888,710,216	1,725,961,428
Total en Inversiones en valores		99,508,035,815	87,069,747,217
Cuentas y productos por cobrar			
	10.3		
Impuesto sobre la renta por cobrar		556,837,913	240,703,714
Productos por cobrar sobre inversiones		893,111,757	905,937,091
Total cuentas y productos por cobrar		1,449,949,670	1,146,640,805
Total activo	¢	106,085,152,359	98,745,769,048


	Notas	31/03/2017	31/03/2016
PASIVO Y PATRIMONIO			
Pasivo			
Comisiones por pagar	8 / 10.4	\$ 178,589,495	171,417,275
Total del pasivo		178,589,495	171,417,275
Patrimonio			
Cuentas de capitalización individual	10.5	105,609,913,983	96,429,328,923
Aportes recibidos por asignar		80,003,384	74,063,748
Plusvalías o minusvalías no realizadas por valoración		216,645,497	2,070,959,102
Total del Patrimonio		105,906,562,864	98,574,351,773
Total del Pasivo y Patrimonio		\$ 106,085,152,359	98,745,769,048
Cuentas de Orden- Valor nominal de títulos valores y cupones en custodia	11	\$ 126,138,643,280	75,966,729,079



 Wendy Castro Campos
 Contadora
 No. 32963



 Graciela Mora Rodriguez
 Directora Financiera y
 Administrativa



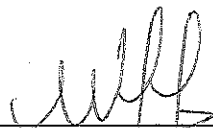
 Luis Guevara Rivas
 Auditor Interno





 Héctor Maggi Conte
 Gerente General

FONDO CAPITALIZACIÓN LABORAL
ESTADOS DE RESULTADOS INTEGRAL
Acumulado para los períodos terminados el 31 de Marzo de 2017 y 2016
 (En colones costarricenses sin céntimos)

	NOTAS	31/03/2017	31/03/2016
Ingresos Financieros			
Inversiones en instrumentos financieros	10.6	¢ 1,854,088,481	2,162,555,086
Ganancia en instrumentos financieros disponibles para la venta		594,983,537	714,829,724
Ganancia por diferencias de cambio y UD		405,345,684	0
Total ingresos financieros		2,854,417,682	2,877,384,810
Gastos Financieros			
Pérdida por diferencias de cambio y UD	10.7	0	(86,266,589)
Pérdidas por instrumentos financieros disponibles para la venta		(171,035,315)	(30,035,873)
Total gastos financieros		(171,035,315)	(116,302,462)
RESULTADO FINANCIERO		2,683,382,367	2,761,082,348
Otros gastos de Operación			
Comisiones por servicio (saldo administrado)	9	(589,663,355)	(570,730,306)
Total otros gastos de operación		(589,663,355)	(570,730,306)
RESULTADO OPERACIONAL		(589,663,355)	(570,730,306)
RESULTADO DEL PERÍODO		¢ 2,093,719,012	2,190,352,042
OTROS RESULTADOS INTEGRALES NETO DE IMPUESTO			
Ajuste por valuación inversiones disponibles para la venta		¢ (463,978,055)	(1,229,882,009)
TOTAL OTROS RESULTADOS INTEGRALES DEL PERÍODO, NETO DE IMPUESTO		1,629,740,957	960,470,033


 Wendy Castro Campos
 Contadora
 No. 32963


 Luis Guevara Rivas
 Auditor Interno


 Graciela Mora Rodríguez
 Directora Financiera y Administrativa


 Héctor Maggi Conte
 Gerente General


FONDO CAPITALIZACIÓN LABORAL


ESTADO DE CAMBIOS EN EL PATRIMONIO


Acumulado para los periodos terminados al 31 de Marzo 2017 y 31 de Diciembre 2016

(En colones costarricenses sin céntimos)

NOTAS	Cuentas de Capitalización Individual	Aportes recibidos por asignar	Utilidad (pérdida) del periodo	Plusvalía (minusvalía) no realizada por valuación a mercado	Total patrimonio
Saldos al 31 de Diciembre de 2016					
Capitalización de Utilidades	121,939,093,619	78,538,206	0	680,623,552	122,698,255,377
Aportes de afiliados	2,093,719,012	0	(2,093,719,012)	0	0
Retiros de afiliados	17,819,639,135	0	0	0	17,819,639,135
Asignación de aportes recibidos	(36,242,770,886)	0	0	0	(36,242,770,886)
Reclasificación de aportes identificados	0	1,698,281	0	0	1,698,281
Resultado del periodo	233,103	(233,103)	0	0	0
Variación de la valuación a mercado	0	0	2,093,719,012	(463,978,055)	2,093,719,012
					(463,978,055)
Saldos al 31 Marzo de 2017	105,609,913,983	80,003,384	0	216,645,497	105,906,562,864


Wendy Castro Campos
Contadora
No. 32963



Graciela Mora Rodríguez
Directora Financiera y Administrativa



Luis Guevara Rivas
Auditor Interno



Héctor Maggí Conte
Gerente General

FONDO CAPITALIZACIÓN LABORAL
ESTADOS DE CAMBIOS EN EL PATRIMONIO
Acumulado para los periodos terminados al 31 de Marzo de 2016 y 31 de Diciembre 2015
(En colones costarricenses sin céntimos)

NOTAS	Cuentas de Capitalización Individual	Aportes recibidos por asignar	Utilidad (pérdida) del periodo	Plusvalía (minusvalía) no realizada por valuación a mercado	Total patrimonio
Saldos al 31 de Diciembre de 2015	110,773,752,881	72,530,720	0	3,300,841,111	114,147,124,712
Capitalización de Utilidades	2,190,352,042	0	(2,190,352,042)	0	0
Aportes de afiliados	15,191,162,755	0	0	0	15,191,162,755
Retiros de afiliados	(31,726,506,368)	0	0	0	(31,726,506,368)
Asignación de aportes recibidos	0	2,100,641	0	0	2,100,641
Reclasificación de aportes identificados	567,613	(567,613)	0	0	0
Resultado del periodo	0	0	2,190,352,042	0	2,190,352,042
Variación de la valuación a mercado	0	0	0	(1,229,882,009)	(1,229,882,009)
Saldos al 31 Marzo de 2016	96,429,328,923	74,063,748	0	2,070,959,102	98,574,351,773


Wendy-Castro Campos
Contadora
No. 32963



Graciela Mora Rodríguez
Directora Financiera y Administrativa


Luis Guevara Rivas
Auditor Interno


Héctor Maggi Conte
Gerente General

FONDO CAPITALIZACIÓN LABORAL
ESTADOS DE FLUJOS DE EFECTIVO
Acumulado para los períodos terminados al 31 de Marzo de 2017 y 2016
(En colones costarricenses sin céntimos)

	<u>NOTAS</u>	<u>31/03/2017</u>	<u>31/03/2016</u>
Actividades de Operación			
Rendimiento neto del período	¢	2,093,719,012	2,190,352,042
Efectivo provisto por (usado para) cambios en:			
Aumento / disminución en cuentas por cobrar		505,064,985	630,909,273
Aumento / disminución en cuentas por pagar		(27,980,015)	(27,326,651)
Efectivo neto provisto por las operaciones		2,570,803,982	2,793,934,664
Actividades de Financiamiento			
Aportes de afiliados		(18,422,898,648)	(16,534,776,000)
Variación neta en aportes por aclarar		1,465,178	1,533,028
Efectivo neto provisto en actividades de financiamiento		(18,421,433,470)	(16,533,242,972)
Actividades de Inversión			
Aumento / disminución en inversiones en valores		17,941,737,990	19,926,526,239
Variación neta en valorización de mercado		(463,978,055)	(1,229,882,009)
Efectivo neto usado en actividades de inversión		17,477,759,935	18,696,644,230
Variación neta de disponibilidades del período		1,627,130,447	4,957,335,922
Disponibilidades al inicio del período		3,500,036,427	5,572,045,104
Disponibilidades al final del período	10.1	¢ 5,127,166,874	10,529,381,026


 Wendy Castro Campos
 Contadora
 No. 32963


 Luis Guevara Rivas
 Auditor Interno


 Graciela Mora Rodriguez
 Directora Financiera y
 Administrativa


 Héctor Maggi Conte
 Gerente General